



ТЕРРИТОРИАЛЬНЫЙ ОРГАН
ФЕДЕРАЛЬНОЙ СЛУЖБЫ
ГОСУДАРСТВЕННОЙ СТАТИСТИКИ
ПО ВОЛГОГРАДСКОЙ ОБЛАСТИ

О финансовом состоянии организаций Волгоградской области



за январь-март 2023 года



ТЕРРИТОРИАЛЬНЫЙ ОРГАН
ФЕДЕРАЛЬНОЙ СЛУЖБЫ
ГОСУДАРСТВЕННОЙ СТАТИСТИКИ
ПО ВОЛГОГРАДСКОЙ ОБЛАСТИ

О ФИНАНСОВОМ СОСТОЯНИИ ОРГАНИЗАЦИЙ

Волгоградской области

за январь-март 2023 года

- 01 Сальдированный финансовый результат организаций
- 02 Прибыль организаций
- 03 Убыток организаций
- 04 Финансовые результаты деятельности организаций
- 05 Доля организаций, получивших прибыль (убыток)
- 06 Рентабельность, убыточность (-) продукции, работ, услуг
- 07 Кредиторская и дебиторская задолженность организаций



САЛЬДИРОВАННЫЙ ФИНАНСОВЫЙ РЕЗУЛЬТАТ ПО ВИДАМ ЭКОНОМИЧЕСКОЙ ДЕЯТЕЛЬНОСТИ

январь-март 2023 г., млн рублей

Всего **32 330,0** млн руб.
(111,3% к январю-марту 2022 г. *)



23 545,3

Обрабатывающие производства



2 618,5

Сельское, лесное хозяйство, охота, рыболовство и рыбоводство



2 536,5

Обеспечение электрической энергией, газом и паром; кондиционирование воздуха



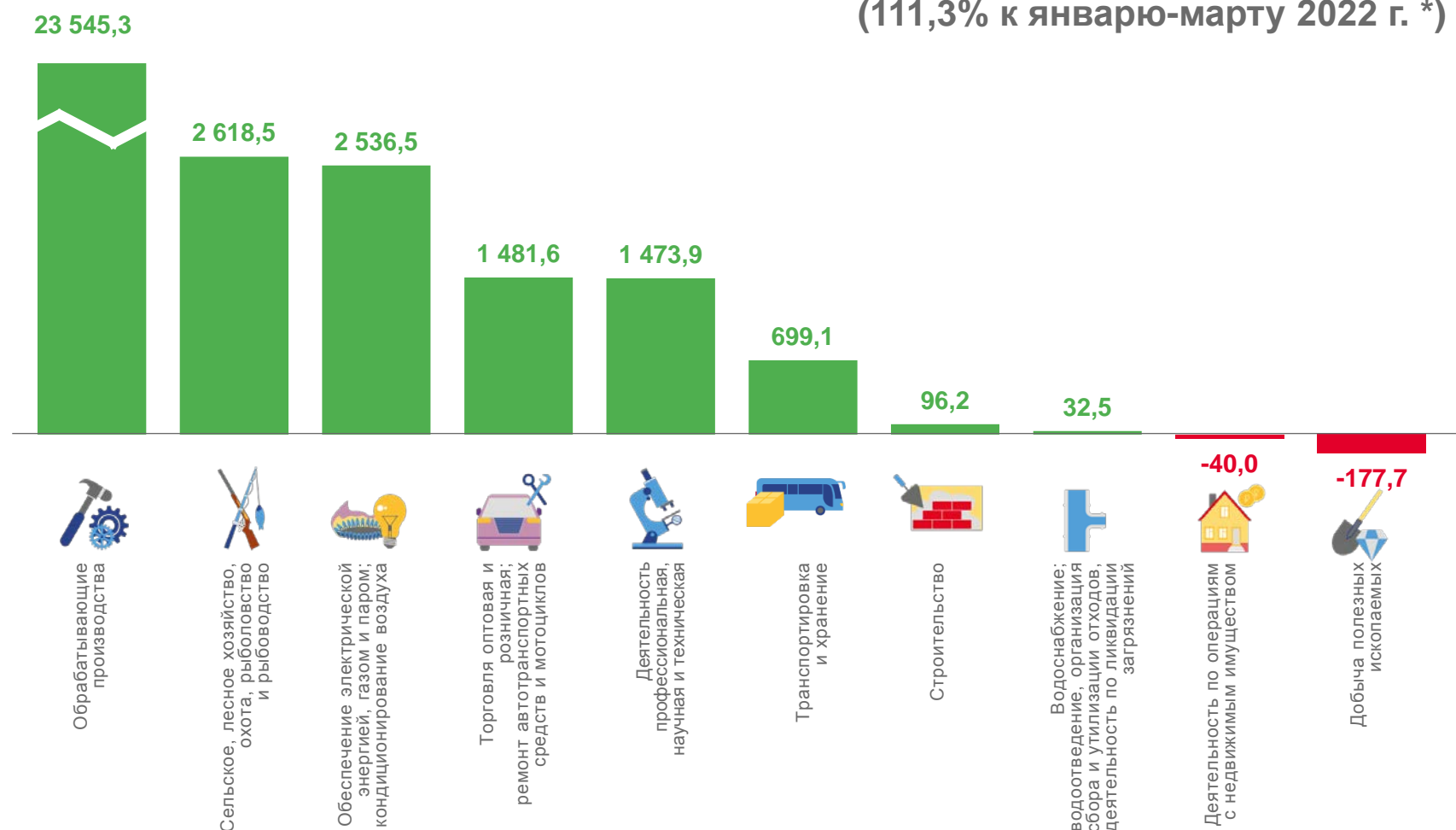
1 481,6

Торговля оптовая и розничная; ремонт автотранспортных средств и мотоциклов



- 177,7

Добыча полезных ископаемых



* По сопоставимому кругу организаций.

ПРИБЫЛЬ - **УБЫТОК** = **САЛЬДИРОВАННЫЙ ФИНАНСОВЫЙ РЕЗУЛЬТАТ**



ПРИБЫЛЬ ОРГАНИЗАЦИЙ

— январь-март 2023 г., млн рублей

Всего **34 949,5** млн руб.
(108,0% к январю-марту 2022 г. *)



24 600,3

Обрабатывающие производства



2 757,6

Обеспечение электрической энергией, газом и паром; кондиционирование воздуха



2 637,3

Сельское, лесное хозяйство, охота, рыболовство и рыбоводство



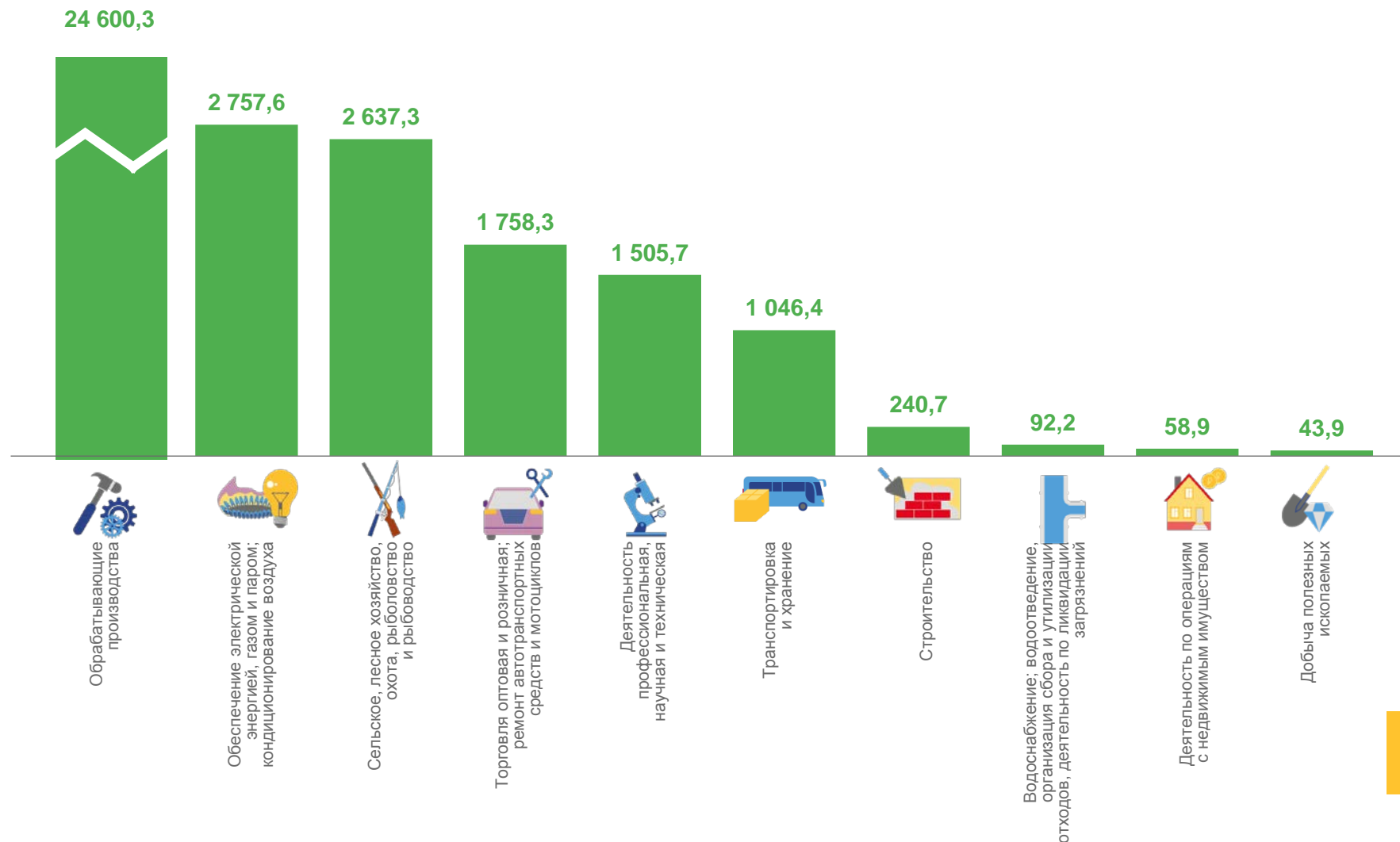
1 758,3

Торговля оптовая и розничная; ремонт автотранспортных средств и мотоциклов



43,9

Добыча полезных ископаемых



* По сопоставимому кругу организаций.



УБЫТОК ОРГАНИЗАЦИЙ

январь-март 2023 г., млн рублей

Всего **2 619,6** млн руб.
(79,5% к январю-марту 2022 г. *)



1 054,9

Обрабатывающие производства



347,3

Транспортировка и хранение



276,7

Торговля оптовая и розничная; ремонт автотранспортных средств и мотоциклов



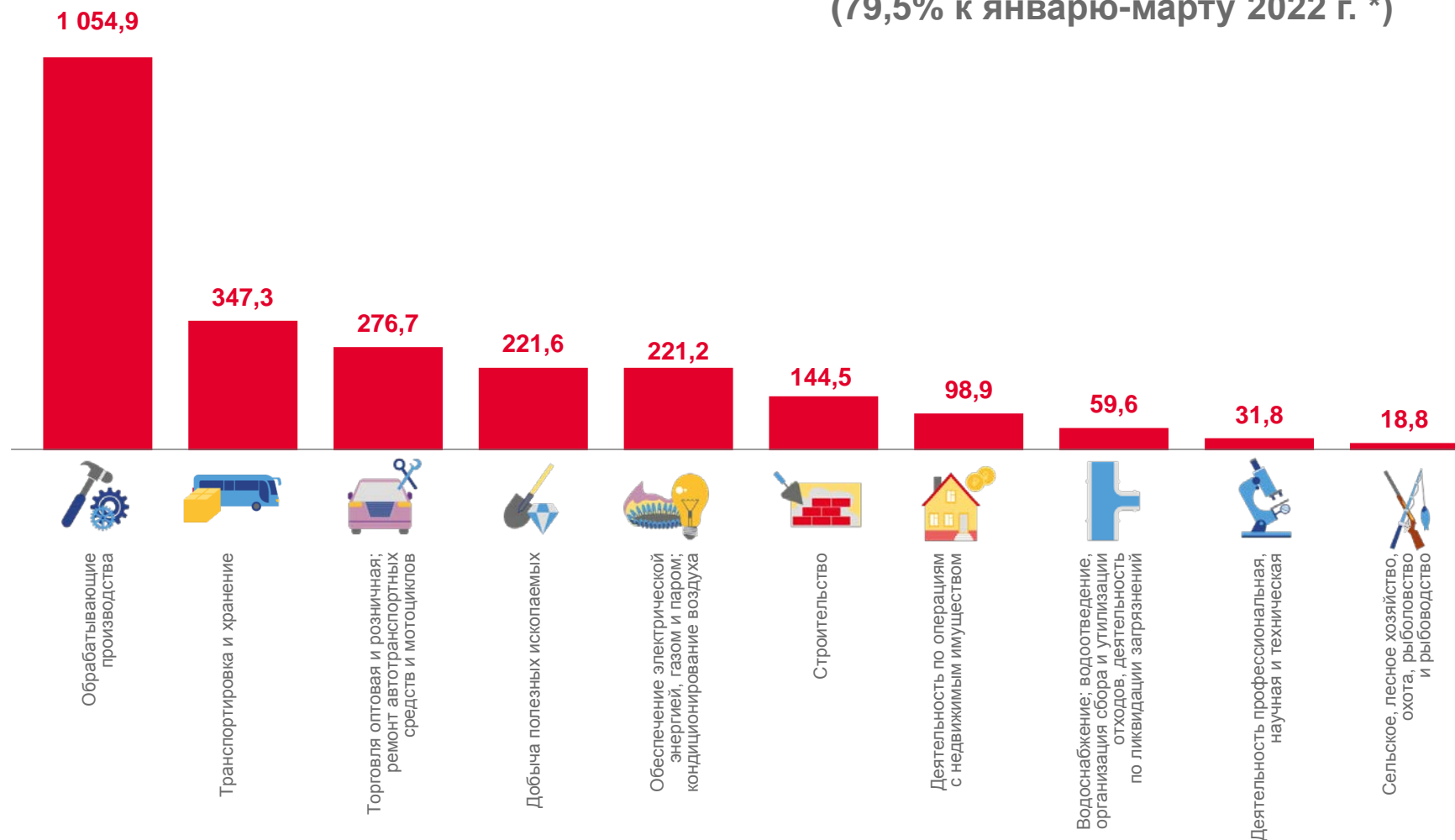
31,8

Деятельность профессиональная, научная и техническая



18,8

Сельское, лесное хозяйство, охота, рыболовство и рыбоводство


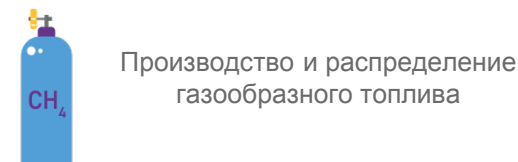
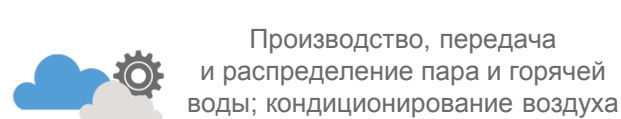


* По сопоставимому кругу организаций .



ФИНАНСОВЫЕ РЕЗУЛЬТАТЫ ДЕЯТЕЛЬНОСТИ ОРГАНИЗАЦИЙ

январь-март 2023 г., млн рублей



■ ПРИБЫЛЬ ■ УБЫТОК

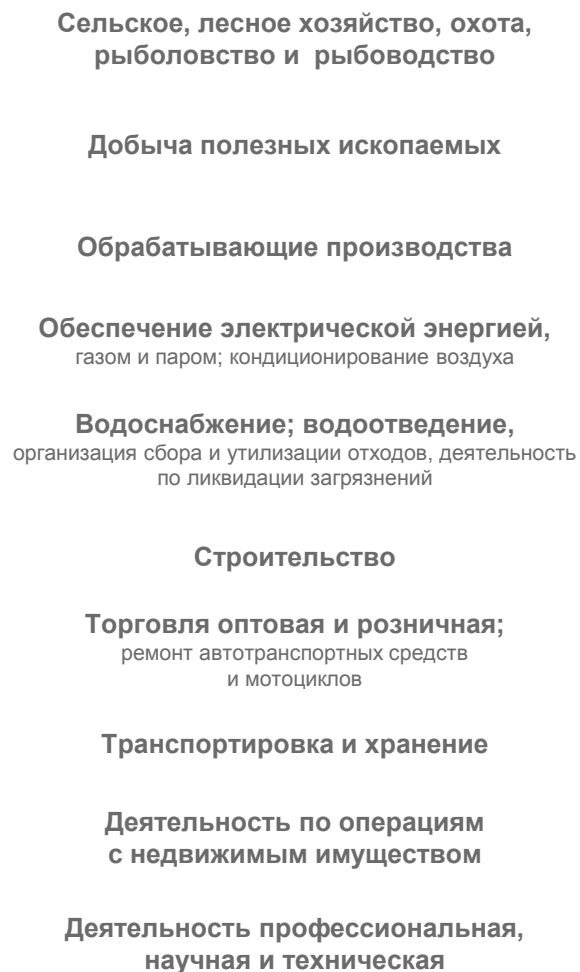
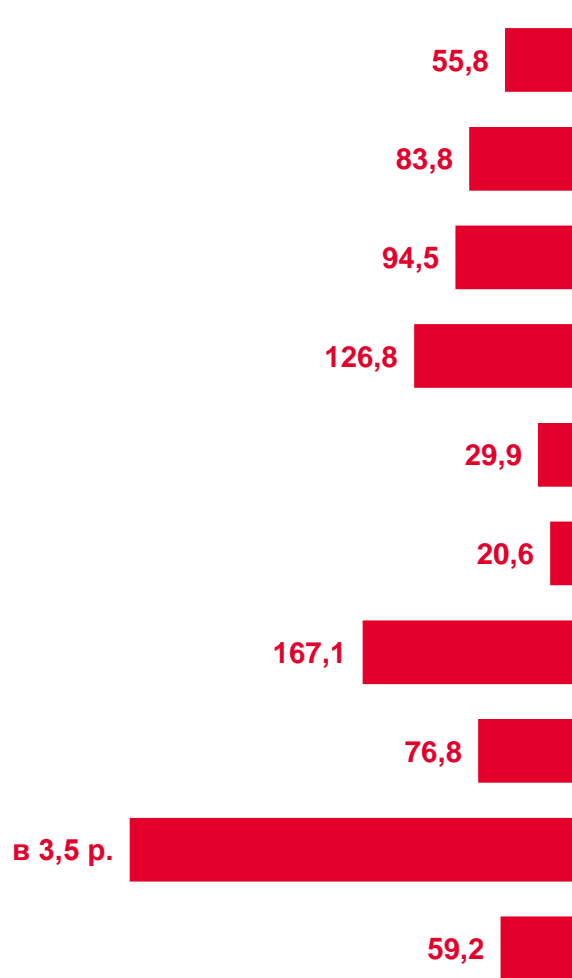
* По сопоставимому кругу организаций .



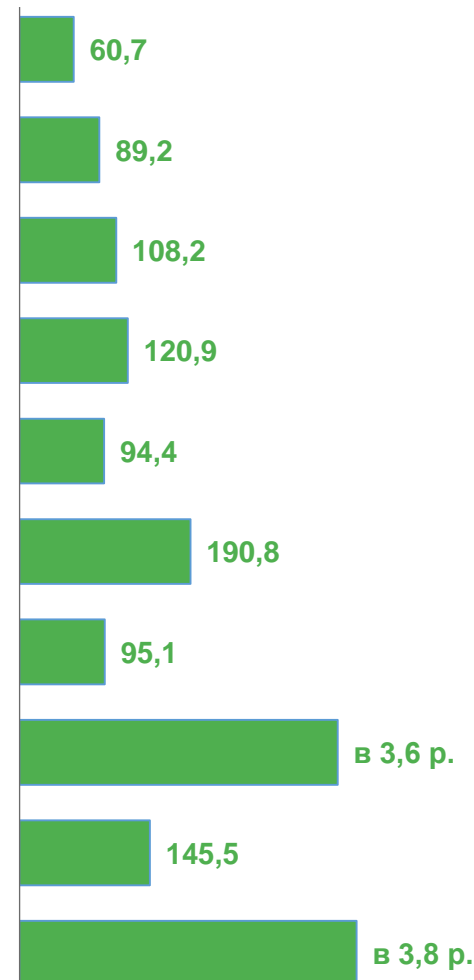
ИЗМЕНЕНИЕ ОБЪЕМОВ ПРИБЫЛИ И УБЫТКОВ

январь-март 2023 г. в % к январю-марту 2022 г.

УБЫТОК



ПРИБЫЛЬ



* По сопоставимому кругу организаций в соответствии с методологией бухгалтерского учета.



ДОЛЯ ПРИБЫЛЬНЫХ ОРГАНИЗАЦИЙ*

январь-март 2023 г., %

68,6% по области



88,7%

Сельское, лесное хозяйство, охота, рыболовство и рыбоводство



78,3%

Торговля оптовая и розничная; ремонт автотранспортных средств и мотоциклов



72,2%

Обрабатывающие производства



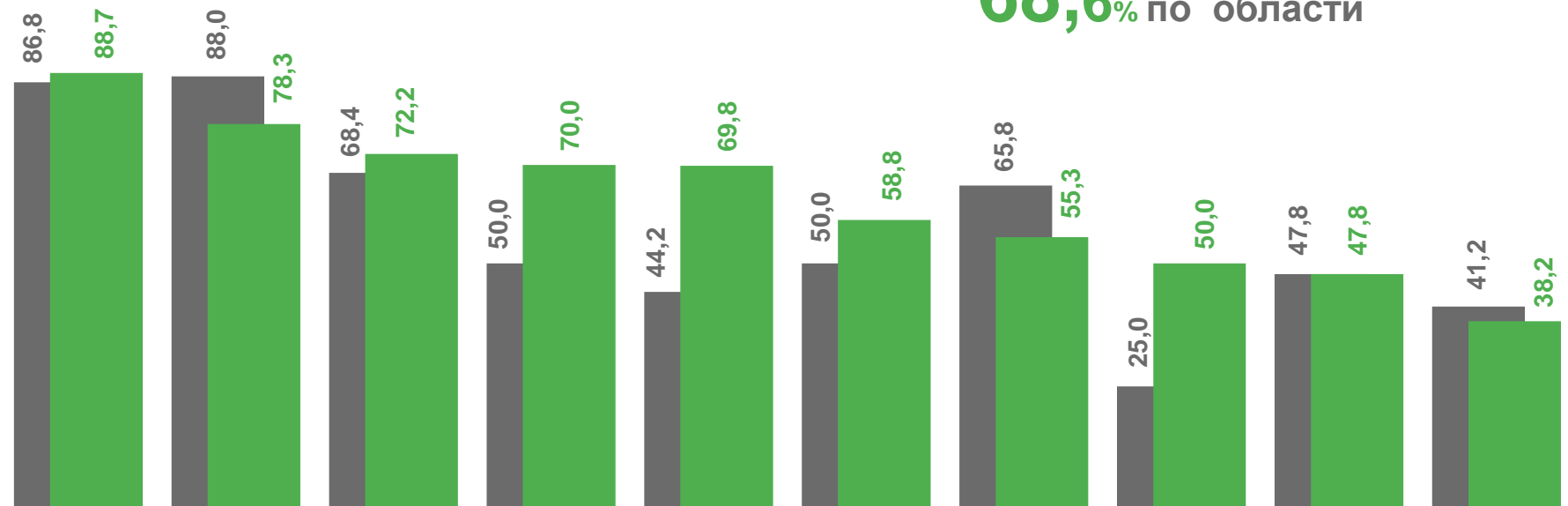
47,8%

Обеспечение электрической энергией, газом и паром; кондиционирование воздуха



38,2%

Водоснабжение; водоотведение, организация сбора и утилизации отходов, деятельность по ликвидации загрязнений



Сельское, лесное хозяйство, охота, рыболовство и рыбоводство

Торговля оптовая и розничная; ремонт автотранспортных средств и мотоциклов

Обрабатывающие производства

Деятельность профессиональная, научная и техническая

Транспортировка и хранение

Строительство

Деятельность по операциям с недвижимым имуществом

Добыча полезных ископаемых

Обеспечение электрической энергией, газом и паром; кондиционирование воздуха

Водоснабжение; водоотведение, организация сбора и утилизации отходов, деятельность по ликвидации загрязнений

* По сопоставимому кругу организаций.

■ январь-март 2022 г.

■ январь-март 2023 г.



ДОЛЯ УБЫТОЧНЫХ ОРГАНИЗАЦИЙ*

январь-март 2023 г., %



31,4% по области



11,3%

Сельское, лесное хозяйство, охота, рыболовство и рыбоводство



21,7%

Торговля оптовая и розничная; ремонт автотранспортных средств и мотоциклов



27,8%

Обработывающие производства



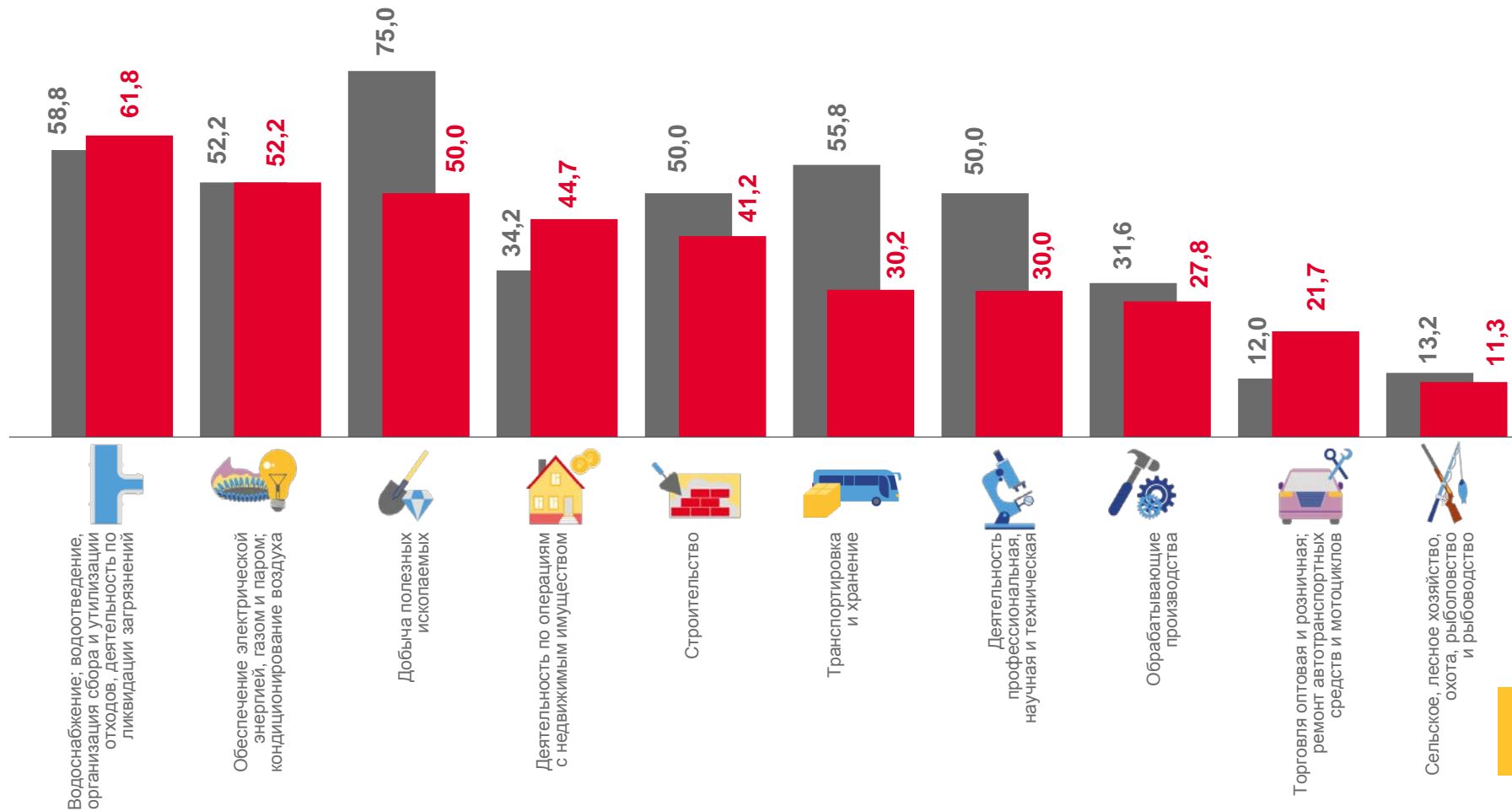
30,0%

Деятельность профессиональная, научная и техническая



30,2%

Транспортировка и хранение



* По сопоставимому кругу организаций.

■ январь-март 2022 г.

■ январь-март 2023 г.



% РЕНТАБЕЛЬНОСТЬ ПРОДУКЦИИ, РАБОТ, УСЛУГ

январь-март 2023 г., %

12,7% всего по области



35,2%

Сельское, лесное хозяйство, охота, рыболовство и рыбоводство



17,3%

Обрабатывающие производства



8,7%

Деятельность профессиональная, научная и техническая



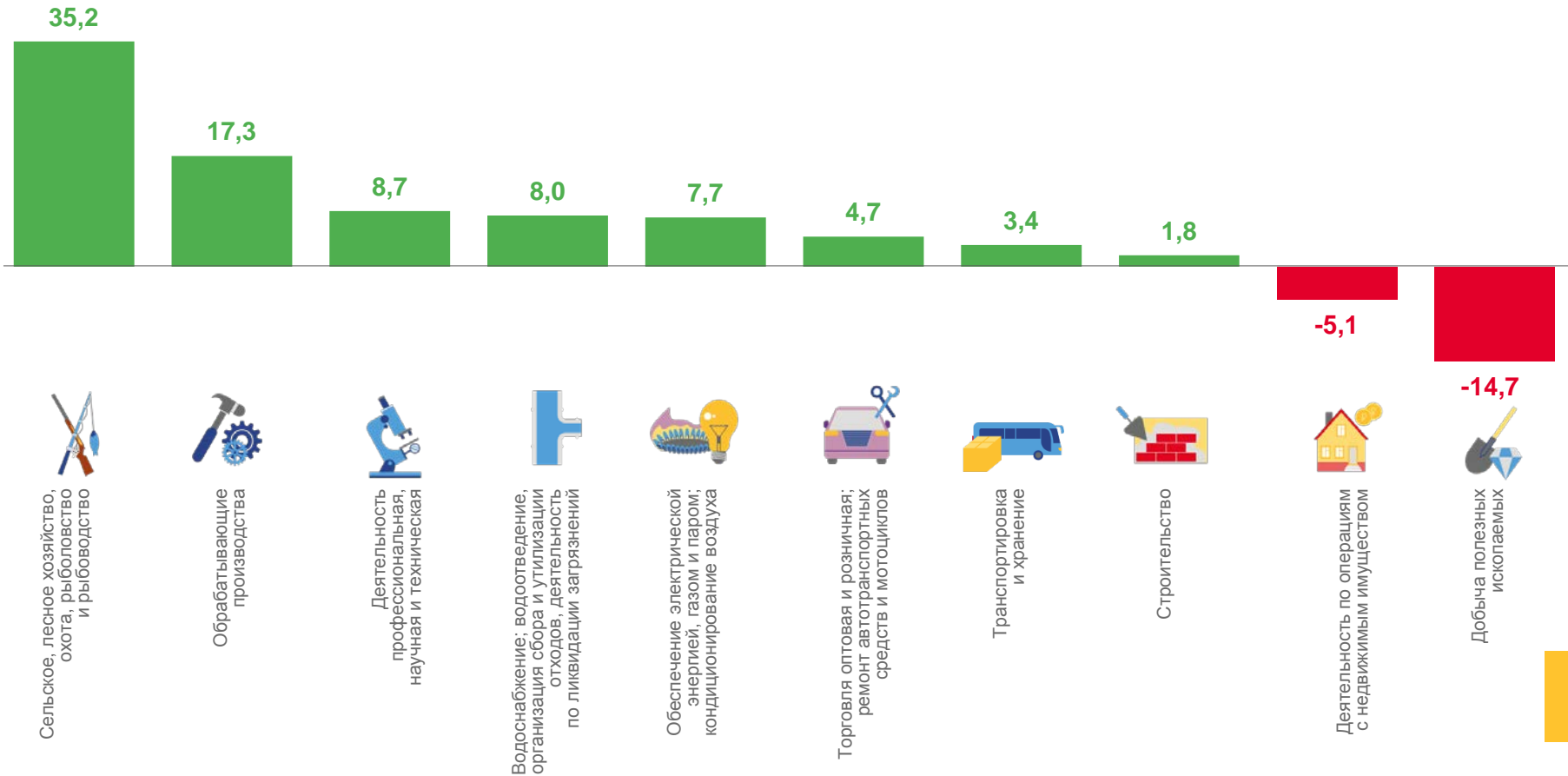
8,0%

Водоснабжение; водоотведение, организация сбора и утилизации отходов, деятельность по ликвидации загрязнений



-14,7%

Добыча полезных ископаемых





ДЕБИТОРСКАЯ ЗАДОЛЖЕННОСТЬ

на конец марта 2023 г., млн рублей

299 074,1 млн руб. по области
(98,2% к предыдущему месяцу)



199 053,8

Обработывающие производства



34 265,4

Торговля оптовая и розничная; ремонт автотранспортных средств и мотоциклов



19 700,1

Обеспечение электрической энергией, газом и паром; кондиционирование воздуха



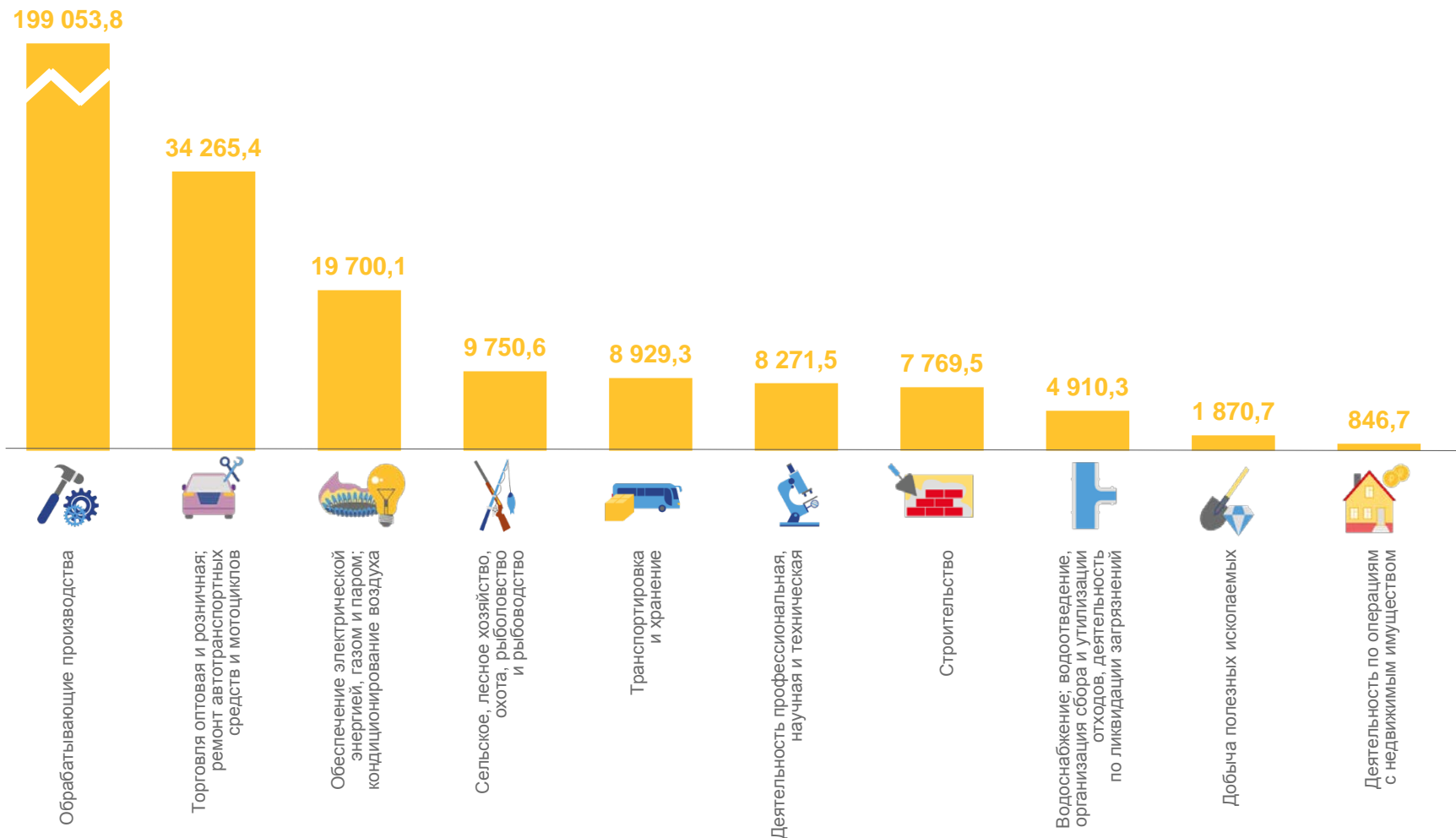
1 870,7

Добыча полезных ископаемых



846,7

Деятельность по операциям с недвижимым имуществом



% ДОЛЯ ПРОСРОЧЕННОЙ ДЕБИТОРСКОЙ ЗАДОЛЖЕННОСТИ

на конец марта 2023 г., %

3,1% по области



Деятельность по операциям с недвижимым имуществом

20,9%



Обеспечение электрической энергией, газом и паром; кондиционирование воздуха

14,7%



Водоснабжение; водоотведение, организация сбора и утилизации отходов, деятельность по ликвидации загрязнений

11,7%



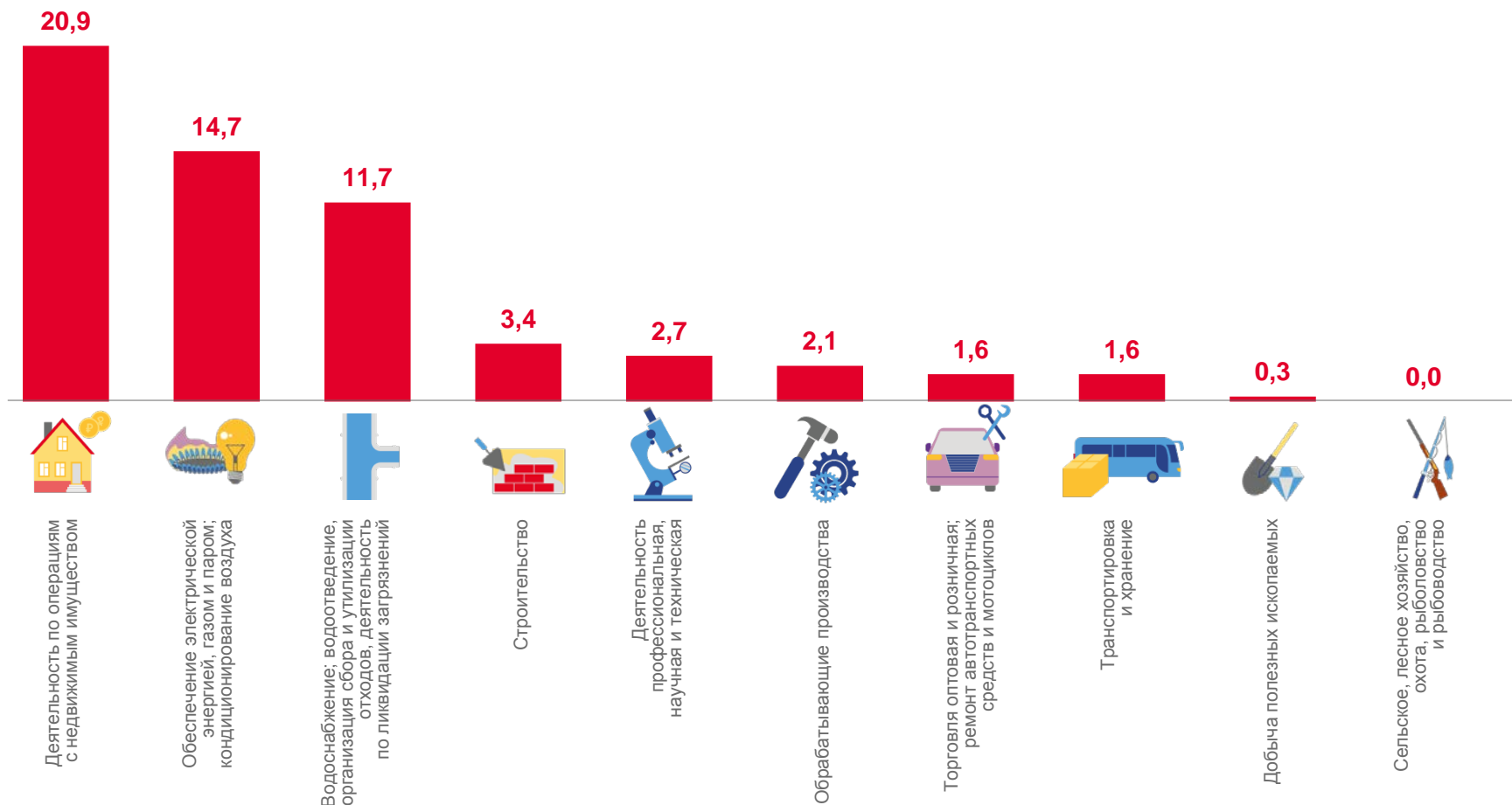
Добыча полезных ископаемых

0,3%



Сельское, лесное хозяйство, охота, рыболовство и рыбоводство

0,0%





КРЕДИТОРСКАЯ ЗАДОЛЖЕННОСТЬ

на конец марта 2023 г., млн рублей



225 283,3

Обработывающие производства



36 500,2

Обеспечение электрической энергией, газом и паром; кондиционирование воздуха



36 396,5

Торговля оптовая и розничная; ремонт автотранспортных средств и мотоциклов



2 240,7

Добыча полезных ископаемых



1 984,1

Деятельность по операциям с недвижимым имуществом

225 283,3



Обработывающие производства

36 500,2



Обеспечение электрической энергией, газом и паром; кондиционирование воздуха

36 396,5



Торговля оптовая и розничная; ремонт автотранспортных средств и мотоциклов

9 471,5



Водоснабжение; водоотведение, организация сбора и утилизации отходов, деятельность по ликвидации загрязнений

9 311,2



Сельское, лесное хозяйство, охота, рыболовство и рыбоводство

8 820,1



Строительство

8 162,9



Транспортировка и хранение

6 454,4



Деятельность профессиональная, научная и техническая

2 240,7



Добыча полезных ископаемых

1 984,1



Деятельность по операциям с недвижимым имуществом

346 365,0 млн руб. по области
(102,1% к предыдущему месяцу)



% ДОЛЯ ПРОСРОЧЕННОЙ КРЕДИТОРСКОЙ ЗАДОЛЖЕННОСТИ

на конец марта 2023 г., %

3,3% всего по области



47,4%

Деятельность по операциям с недвижимым имуществом



8,8%

Транспортировка и хранение



3,9%

Водоснабжение; водоотведение, организация сбора и утилизации отходов, деятельность по ликвидации загрязнений



0,0%

Сельское, лесное хозяйство, охота, рыболовство и рыбоводство



0,0%

Деятельность профессиональная, научная и техническая

